

# Как скачать сообщения Messenger со сквозным шифрованием с Facebook?

В настоящее время вы можете загружать свою информацию только из чатов Facebook со сквозным шифрованием на компьютере.


Вы можете скачать копию своих сообщений со сквозным шифрованием в любое время, если **включили безопасное хранилище** на Facebook. ([Как включить?](#))

Ваши данные в чатах со сквозным шифрованием могут включать:

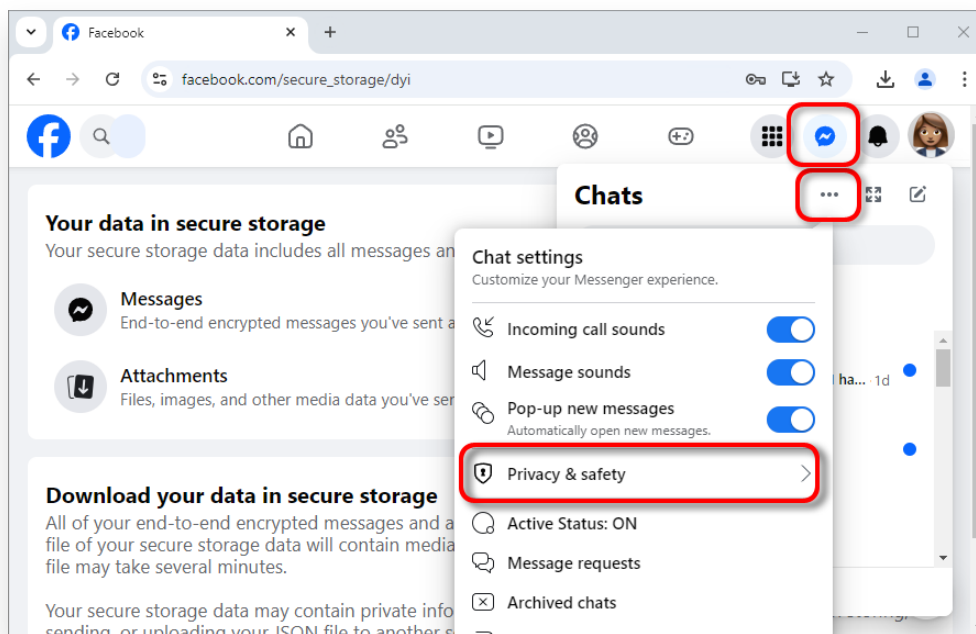
- а. Сообщения, которые вы отправили и получили от других людей.
- б. Вложения, такие как файлы, изображения и другие медиафайлы, которые вы отправили и получили.


## Шаг 1:

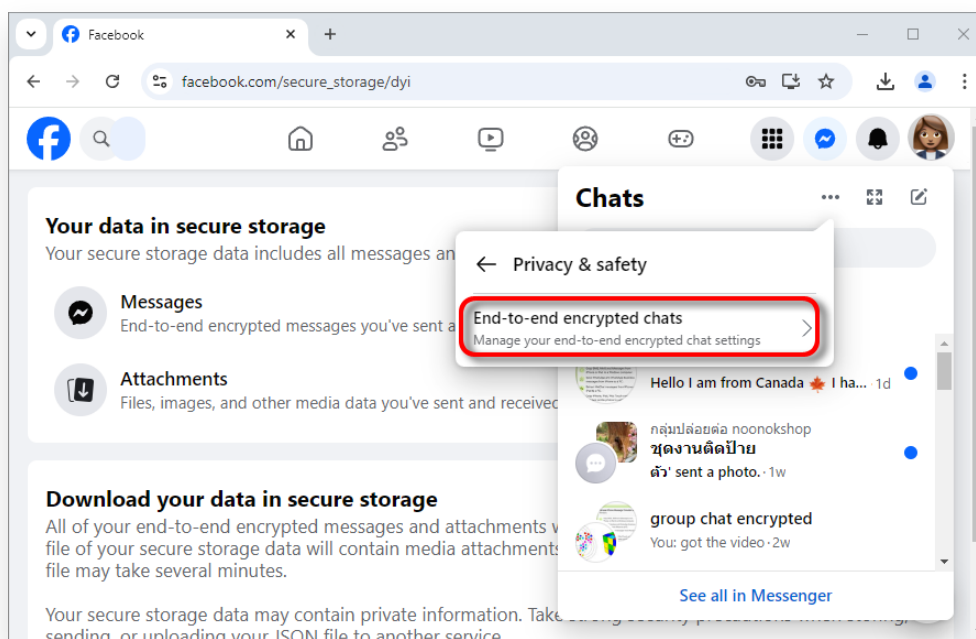
**Следуйте пошаговому руководству ниже, чтобы загрузить информацию из безопасного хранилища:**

1. На компьютере откройте [facebook.com](https://facebook.com) и войдите в свою учетную запись. Нажмите . Затем нажмите (значок с тремя точками) и выберите «Конфиденциальность и безопасность».
2. Нажмите **Чаты со сквозным шифрованием**.
3. Нажмите **Безопасное хранилище**.
4. Нажмите **Загрузить данные из безопасного хранилища**.
5. Нажмите **Загрузить файл** и при появлении запроса введите свой пароль Facebook, затем нажмите **Подтвердить**.
6. Нажмите **Загрузить**. Подготовка файла для загрузки может занять несколько минут.

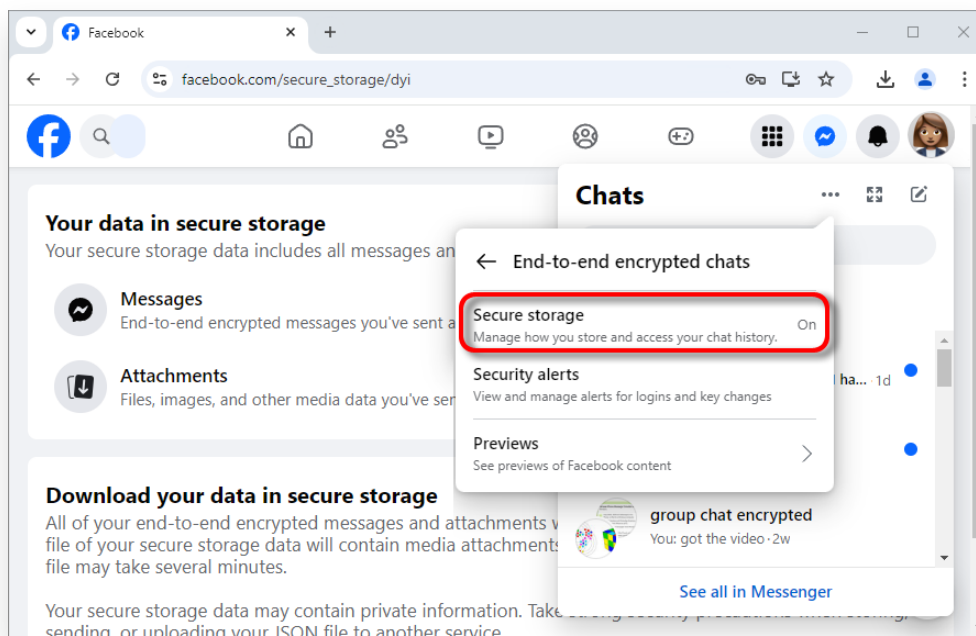
**Примечание.** Все ваши сообщения и вложения со сквозным шифрованием будут отформатированы в ZIP-файл. (ZIP-файл называется **messages.zip**.)



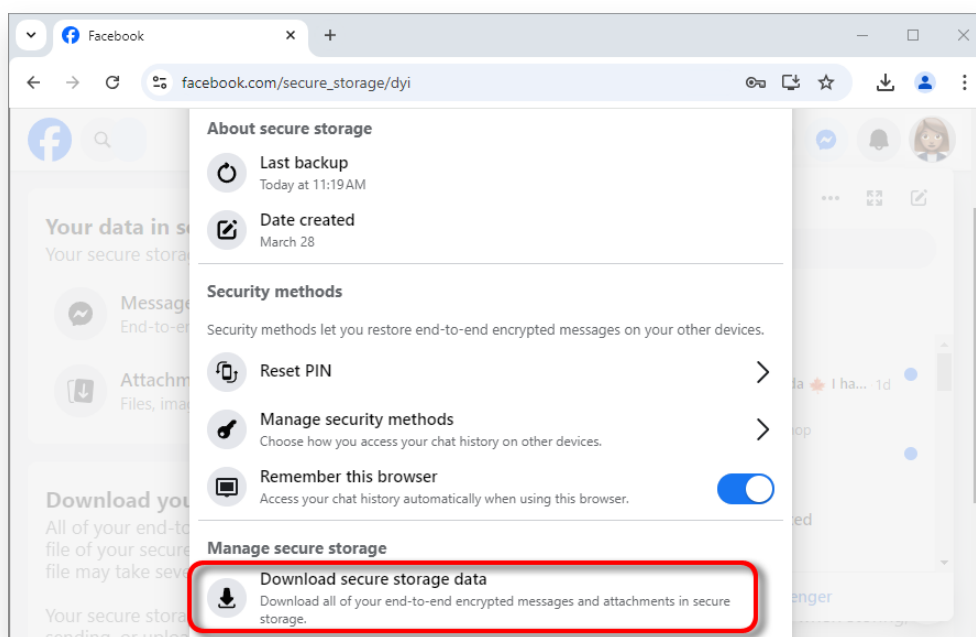
1. Нажмите . Затем нажмите (значок с тремя точками) и выберите «Конфиденциальность и безопасность».



2. Нажмите **Чаты со сквозным шифрованием**.



3. Нажмите **Безопасное хранилище**.



4. Нажмите **Загрузить данные из безопасного хранилища**.

## Your data in secure storage

Your secure storage data includes all messages and attachments



### Messages

End-to-end encrypted messages you've sent and received from



### Attachments

Files, images, and other media data you've sent and received in

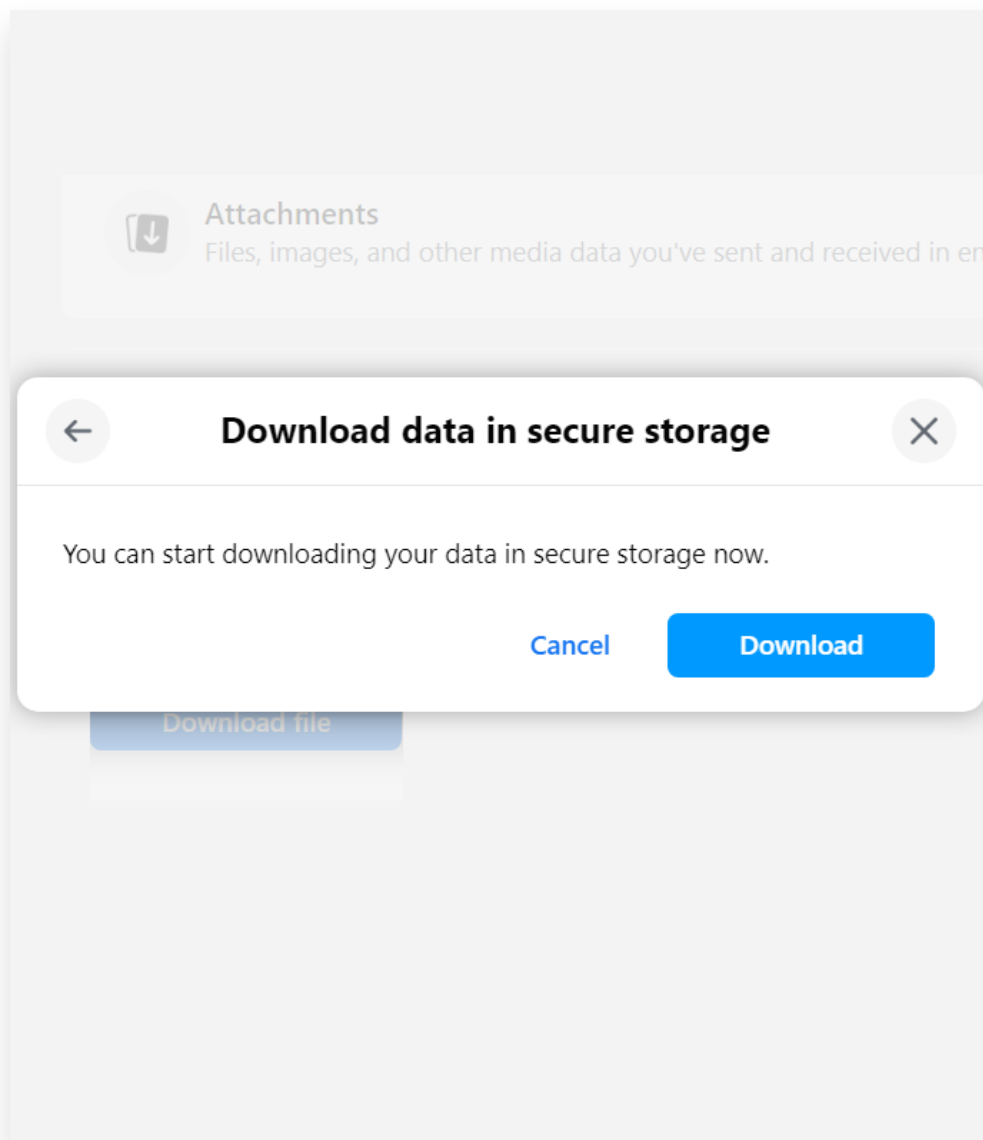
## Download your data in secure storage

All of your end-to-end encrypted messages and attachments will be included in a JSON file of your secure storage data. The file will contain media attachments you've sent and received. The file may take several minutes to download.

Your secure storage data may contain private information. Take special care when sending, or uploading your JSON file to another service.

[Download file](#)

5. Нажмите **Загрузить файл**.



6. Нажмите **Загрузить**.

**Шаг  
2:**

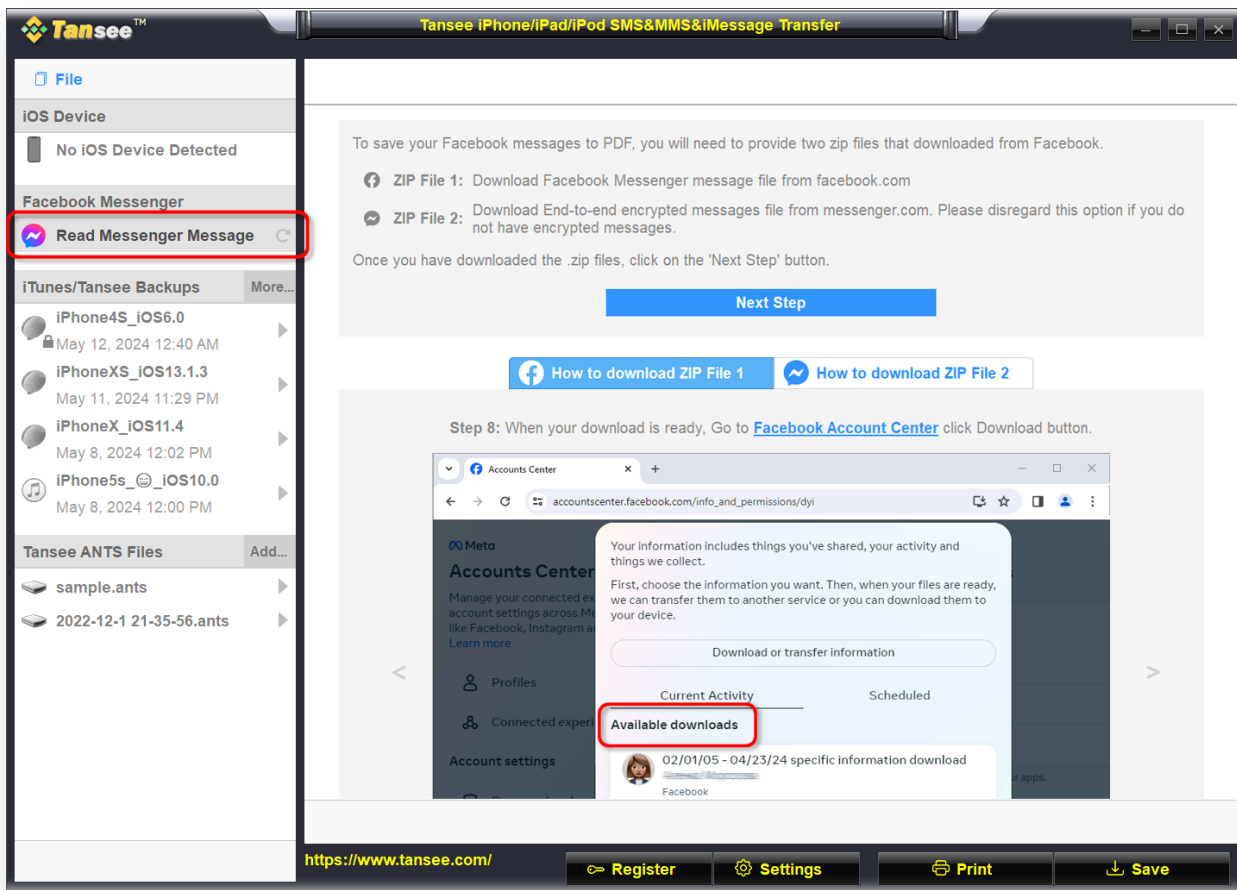
**Tansee iPhone Message Transfer или Tansee Android Message Transfer могут извлекать zip-файлы, загруженные с Facebook.**

Tansee можно использовать для сохранения всех сообщений Facebook Messenger, включая все вложения, в виде файлов PDF. После загрузки zip-файлов с Facebook загрузите и установите последнюю версию Tansee iPhone Message Transfer [здесь](#).

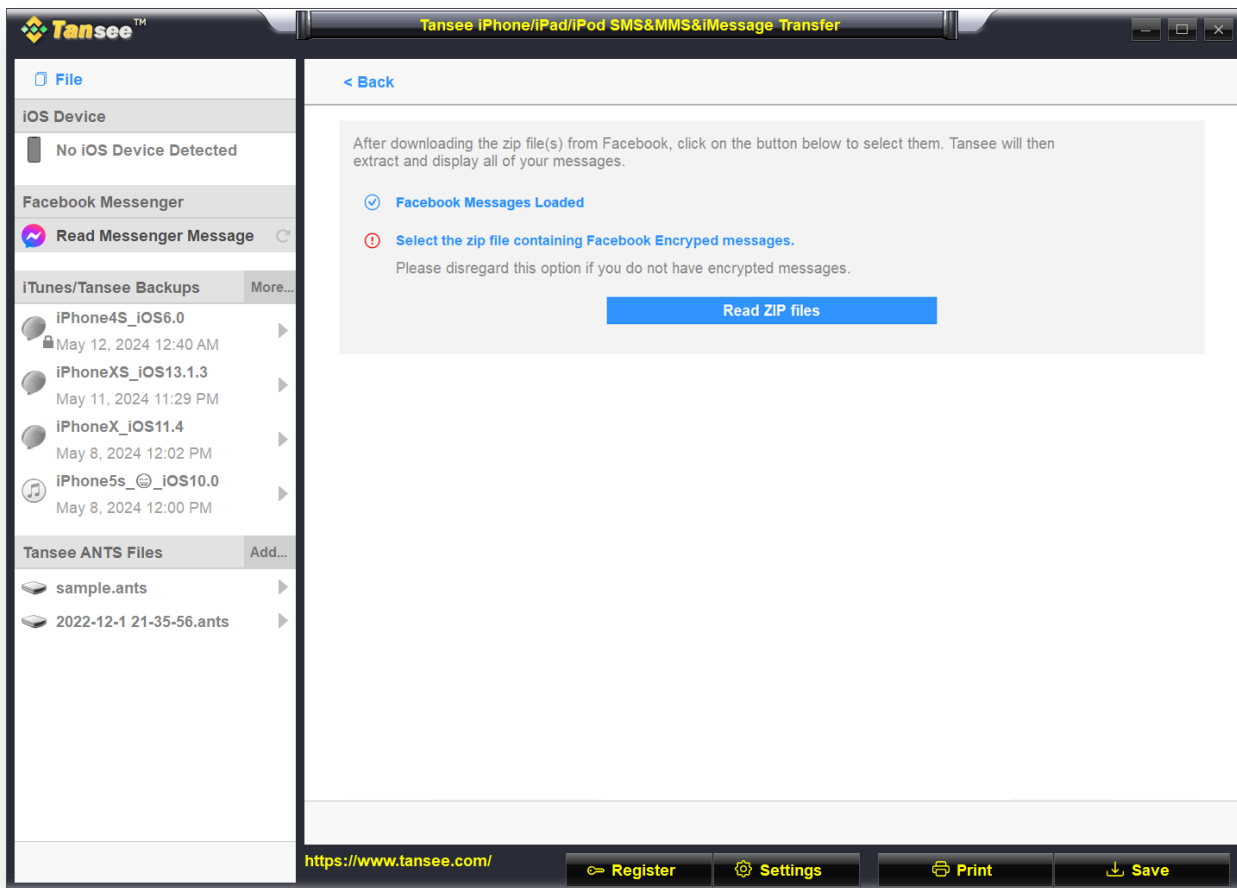
Кроме того, вы можете загрузить и установить последнюю версию Tansee Android Message Transfer [здесь](#).

1. Откройте программу передачи сообщений Tansee iPhone или программу передачи сообщений Tansee Android.
2. Нажмите на опцию «Читать сообщения Messenger».
3. Выберите zip-файл, содержащий ваши сообщения Facebook.
4. Нажмите «Прочитать zip-файлы», и Tansee автоматически извлечет и отобразит все ваши сообщения.

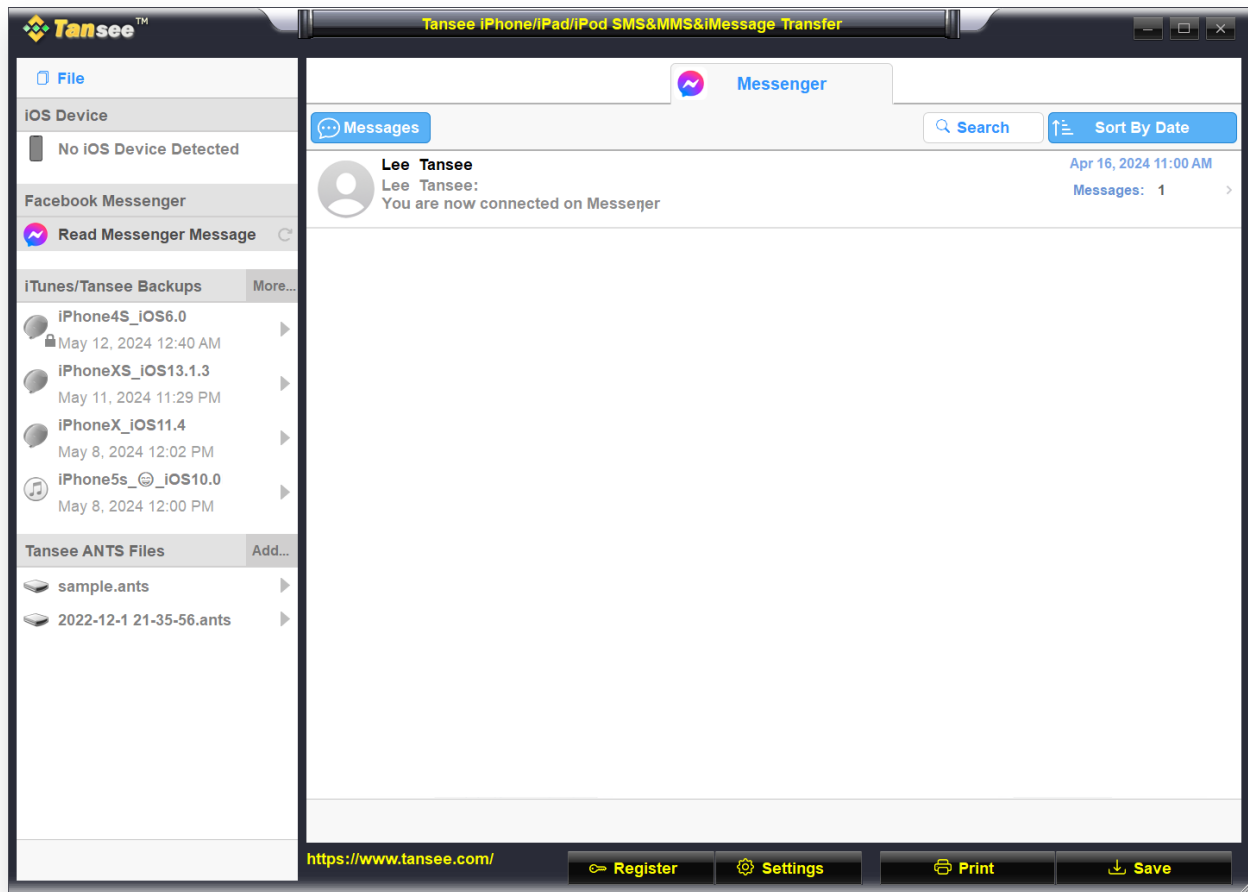
5. Как только Tansee завершит чтение всех ваших сообщений, нажмите кнопку «Сохранить» и выберите формат файла PDF.



Нажмите на опцию «Читать сообщения Messenger».




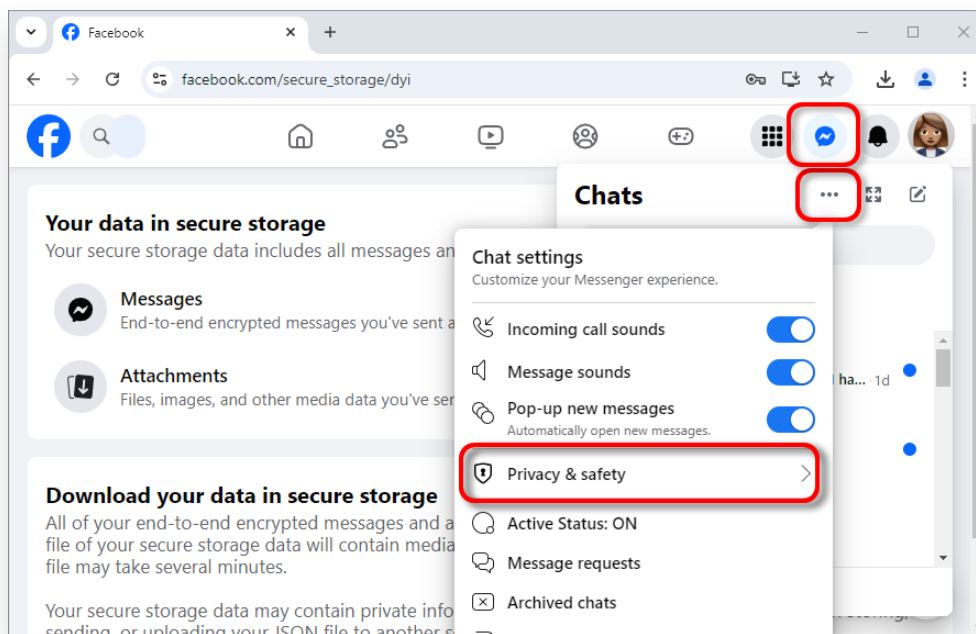
Выберите zip-файл, содержащий ваши сообщения Facebook.




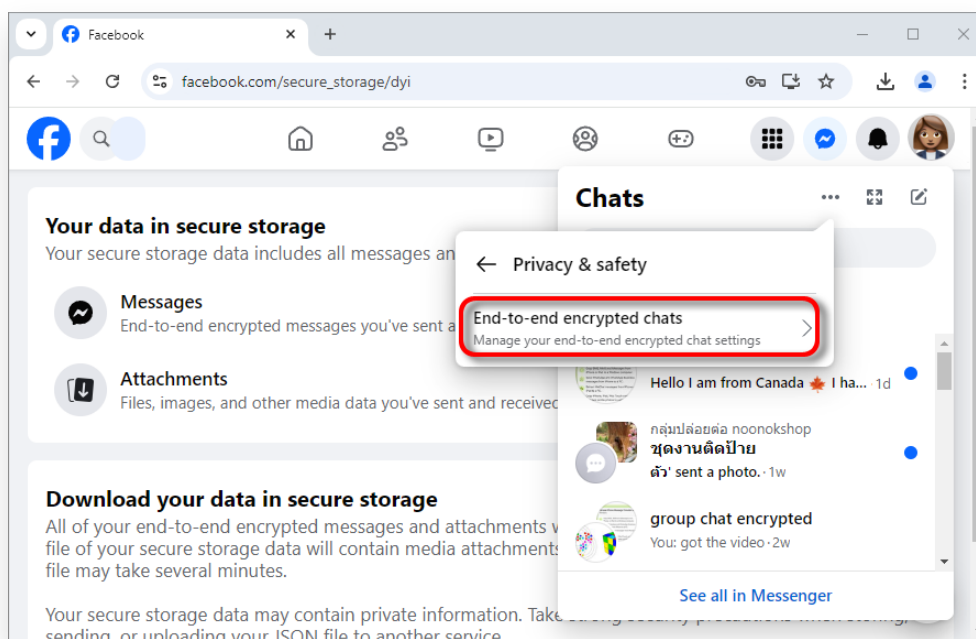
Нажмите «Прочитать zip-файлы», и Tansee автоматически извлечет и отобразит все ваши сообщения.

### ? Как включить безопасное хранилище?

1. На компьютере откройте [facebook.com](https://www.facebook.com) и войдите в свою учетную запись. Нажмите . Затем нажмите (значок с тремя точками) и выберите «Конфиденциальность и безопасность».
2. Нажмите **Чаты со сквозным шифрованием**.
3. Нажмите **Безопасное хранилище**, затем нажмите **Включить безопасное хранилище**.
4. **Введите свой PIN-код**. Использование учетной записи Google на мобильных устройствах Android или учетной записи Apple на мобильных устройствах iOS позволит вам войти в систему без необходимости ввода PIN-кода.
5. Следуйте инструкциям на экране. Если вы создали PIN-код, не забудьте сохранить его в надежном месте. Он понадобится вам для восстановления чатов в безопасном хранилище на новом устройстве.

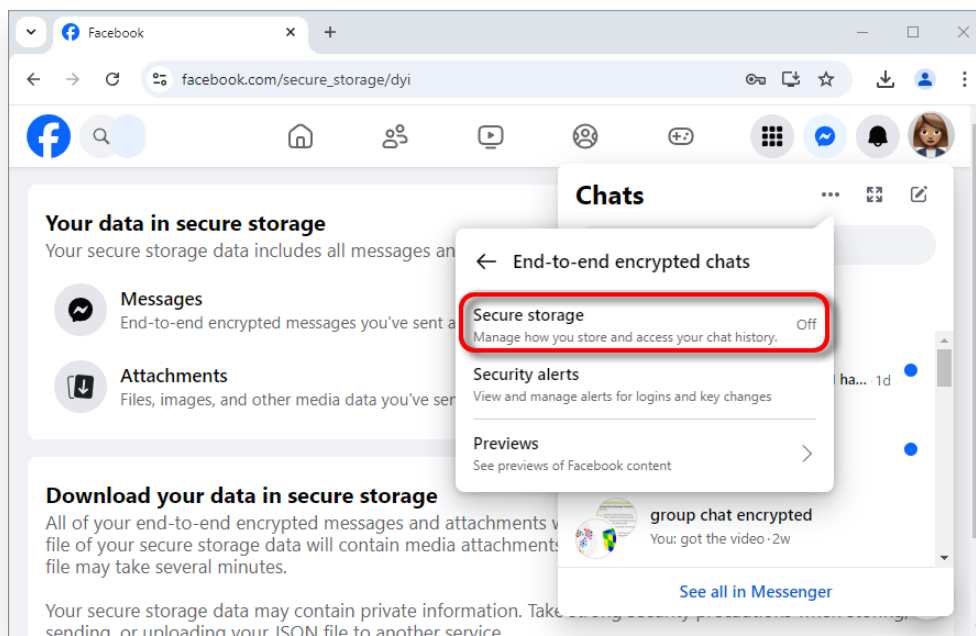


1. Нажмите . Затем нажмите (значок с тремя точками) и выберите «Конфиденциальность и безопасность».

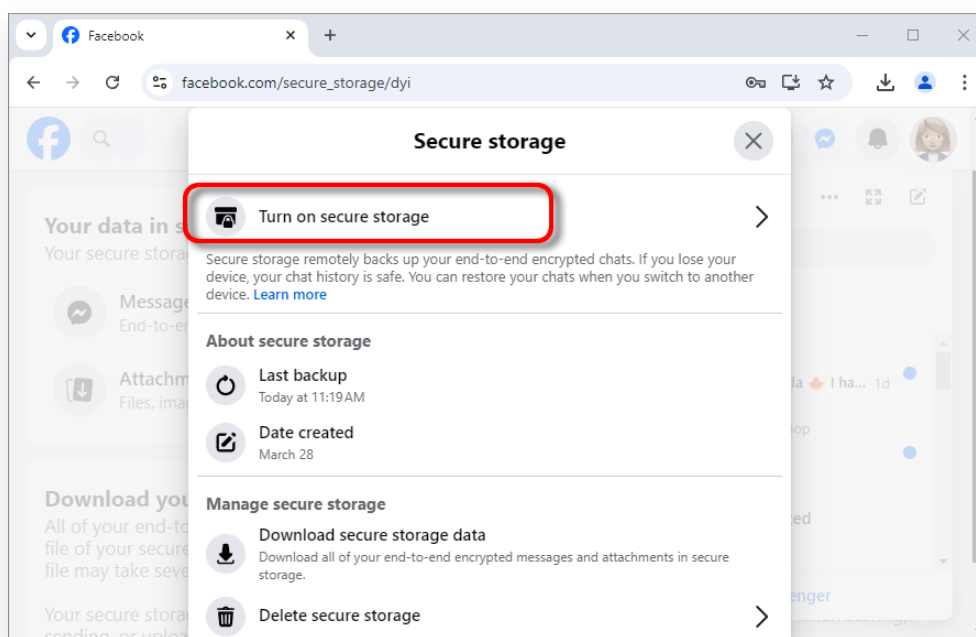


2. Нажмите **Чаты со сквозным шифрованием**.



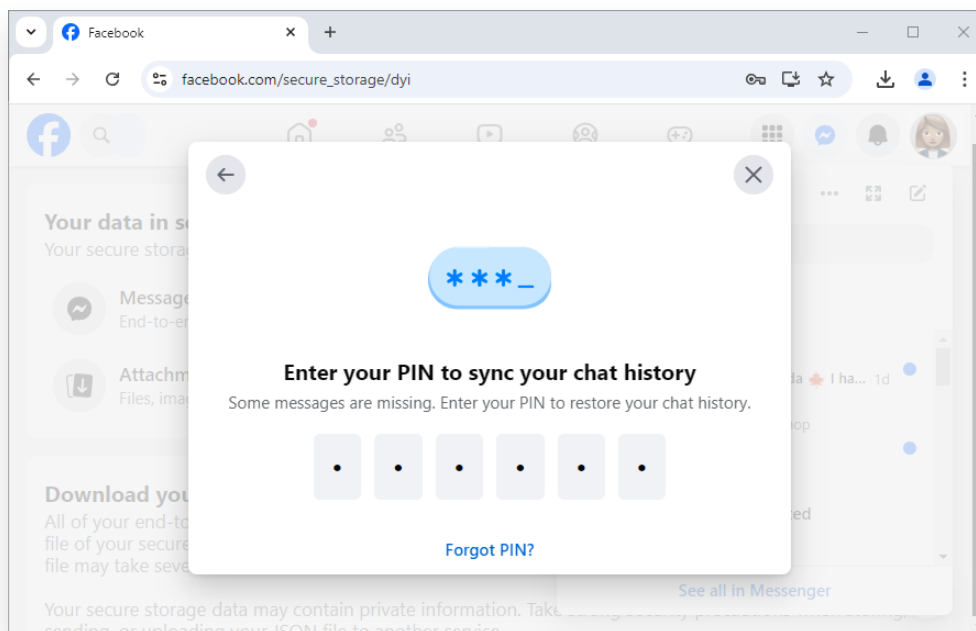


3. Нажмите **Безопасное хранилище**.



а затем нажмите **Включить безопасное хранилище**.





4. Введите свой PIN-код.

### ? **Что произойдет, если безопасное хранилище Facebook отключено?**

Если безопасное хранилище Facebook отключено:

Вы не сможете восстановить историю сообщений со сквозным шифрованием, если замените устройство.

Ваше устройство прекратит резервное копирование новых сообщений со сквозным шифрованием.

Если вы решите удалить защищенное хранилище:

Любая резервная копия ваших сообщений со сквозным шифрованием будет безвозвратно удалена.

Сообщения, сохраненные на вашем устройстве, это не повлияет.

Примечание. Новые сообщения со сквозным шифрованием будут храниться только на вашем устройстве, а не в безопасном хранилище.

Если позже вы решите включить безопасное хранилище, все ваши чаты со сквозным шифрованием на вашем устройстве будут сохранены в безопасном хранилище. Это означает, что если вы замените свое устройство и начнете использовать Facebook, вы сможете восстановить историю сообщений.

### ? **Что означает сквозное шифрование в Messenger?**

Некоторые продукты в настоящее время не поддерживают сквозное шифрование, например чаты сообщества для групп Facebook, чаты с деловыми и профессиональными аккаунтами, чаты Marketplace и другие.

Сквозное шифрование в Messenger обеспечивает дополнительную безопасность и защиту ваших сообщений и звонков, поэтому

только вы и тот, с кем вы разговариваете, можете видеть, слышать или читать их.

Содержимое ваших сообщений и звонков в диалогах со сквозным шифрованием защищено с момента, когда оно покидает ваше устройство, до момента, когда оно достигает устройства получателя.

Это означает, что никто другой не может видеть или слушать то, что отправлено или сказано, даже Мета. Мы не смогли бы, даже если бы захотели.

## **?** Как сквозное шифрование защищает ваш разговор?

Каждое устройство, участвующее в сквозном зашифрованном разговоре, имеет специальный ключ для защиты разговора. Когда вы отправляете сообщение в ходе сквозного зашифрованного разговора, ваше устройство блокирует сообщение во время его отправки. Это сообщение можно разблокировать только на устройстве, на котором есть один из ключей для этого разговора. Никто не сможет получить доступ к вашим сообщениям или звонкам, кроме людей, у которых есть ключи. Вы и тот, с кем вы разговариваете в сквозном зашифрованном разговоре, — единственные люди, у которых есть уникальные совпадающие ключи.



© 2006-2025 Tansee, Inc

[Главная](#) [Поддержка](#)

[Политика конфиденциальности](#)

[Партнерская программа](#)

[Свяжитесь с нами](#)